

EUD-STATISTIK 1. JANUAR – 31. SEPTEMBER 2022

- Ordinære aftaler indeholder korte aftaler og ny mesterlære.
Se særskilt statistik for korte aftaler og ny mesterlære*.
- **OBS: Mindre end fire aftaler fremgår i statistikken som nul.**
Billedet vil derfor være mest retvisende, når vi trækker summen for et helt år.

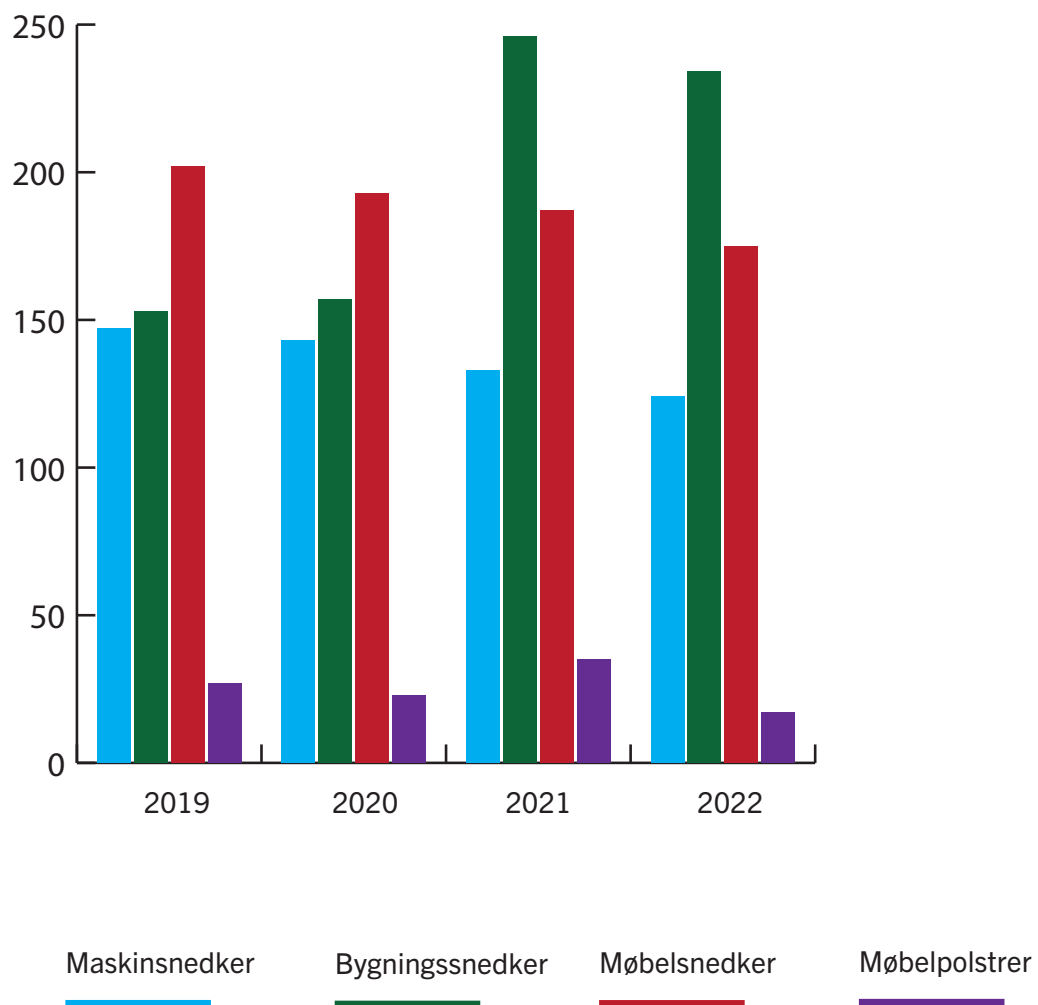
Indgåede aftaler optalt i perioden 1/1 – 31/9 i årene 2019 – 2022

Indgåede aftaler	2019		2020		2021		2022	
	Ordinære	SOP	Ordinære	SOP	Ordinære	SOP	Ordinære	SOP
Maskinsnedker								
Maskinsnedker	117	30	111	32	121	12	118	6
Ialt	147		143		133		124	
Produktionsassistent, døre og vinduer	-	-	6	-	-	-	5	-
Produktionsassistent, møbler	-	-	-	-	-	-	-	-
Total	117	30	117	32	121	12	123	6
	147		149		133		129	
Møbelsnedker								
Møbelsnedker	101	101	94	99	121	66	133	42
Orgelbygger	-	-	-	-	-	-	-	-
Total	101	101	94	99	121	66	133	42
	202		193		187		175	
Bygningsnedker								
Bygningsnedker	110	43	97	60	153	93	175	59
Total	153		157		246		234	
Boligmonteringsuddannelsen								
Autosadelmager	-	-	-	-	-	-	-	-
Møbelpolstrer	27	-	23	-	35	-	17	-
Gardin dekoratør	-	-	-	-	-	-	-	-
Ortopædist	-	-	-	-	-	-	-	-
Total	27	-	23	-	35	-	17	-

Kilde: uddannelsesstatistik.dk / Datavarehuset

*Særskilt statistik for ny mesterlære optælles en gang årligt ved udgangen af 4. kvartal.

INDGÅEDE TOTALE AFTALER OPTALT I PERIODEN 1/1 – 31/9 I ÅRENE 2019 – 2022



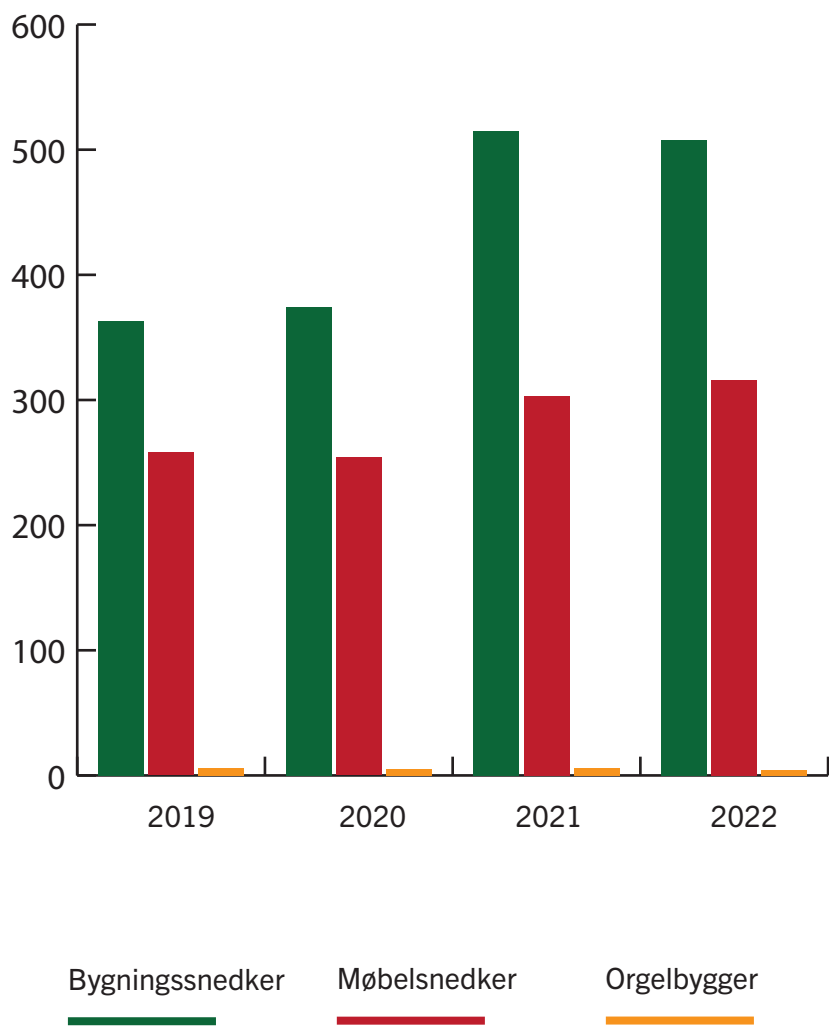
Igangværende aftaler optalt pr. 31/9 i årene 2019 – 2022

BYGNINGSSNEDKER, MØBELSNEDKER OG ORGELBYGGER

Igangværende aftaler	2019		2020		2021		2022	
	Ordinære	SOP	Ordinære	SOP	Ordinære	SOP	Ordinære	SOP
Bygningssnedker	288	75	293	81	406	109	404	104
Ialt	363		374		515		508	
Møbelsnedker	158	100	164	90	227	76	239	77
Ialt	258		254		303		316	
Orgelbygger	6	-	5	-	6	-	4	-
Total	452	175	462	171	633	185	647	181
	627		633		818		828	

Kilde: uddannelsesstatistik.dk / Datavarehuset

IGANGVÆRENDE TOTALE AFTALER OPTALT PR. 31/9 I ÅRENE 2019 – 2022



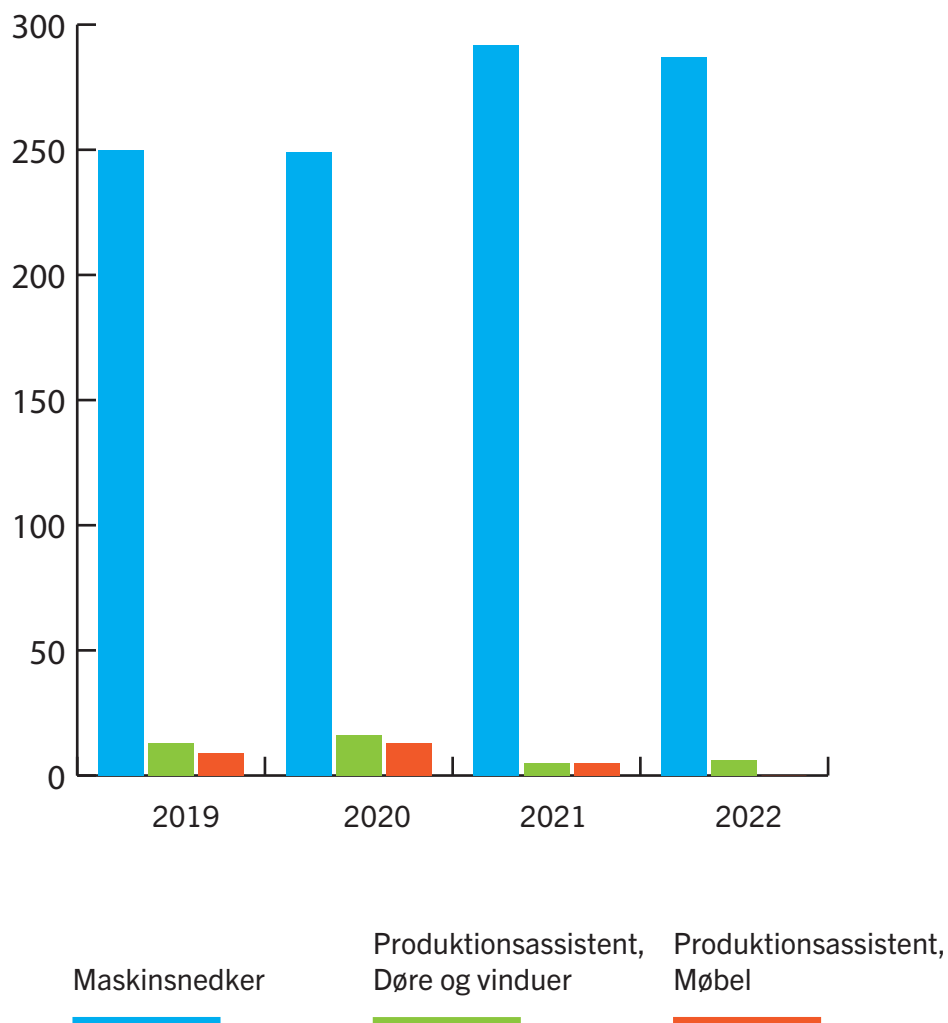
Igangværende aftaler optalt pr. 31/9 i årene 2019 – 2022

**MASKINSNEDKER
 PRODUKTIONSASSISTENT, DØRE OG VINDUER
 PRODUKTIONSASSISTENT, MØBEL**

Igangværende aftaler	2019		2020		2021		2022	
	Ordinære	SOP	Ordinære	SOP	Ordinære	SKO	Ordinære	SOP
Maskinsnedker	239	11	237	11	283	9	280	7
Ialt	250		249		292		287	
Produktionsassistent, døre og vinduer	13	-	16	-	5	-	6	-
Produktionsassistent, møbel	9	-	13	-	5	-	-	-
Total	261	11	266	11	293	9	286	7
	272		277		302		293	

Kilde: uddannelsesstatistik.dk / Datavarehuset

IGANGVÆRENDE TOTALE AFTALER OPTALT PR. 31/9 I ÅRENE 2019 – 2022



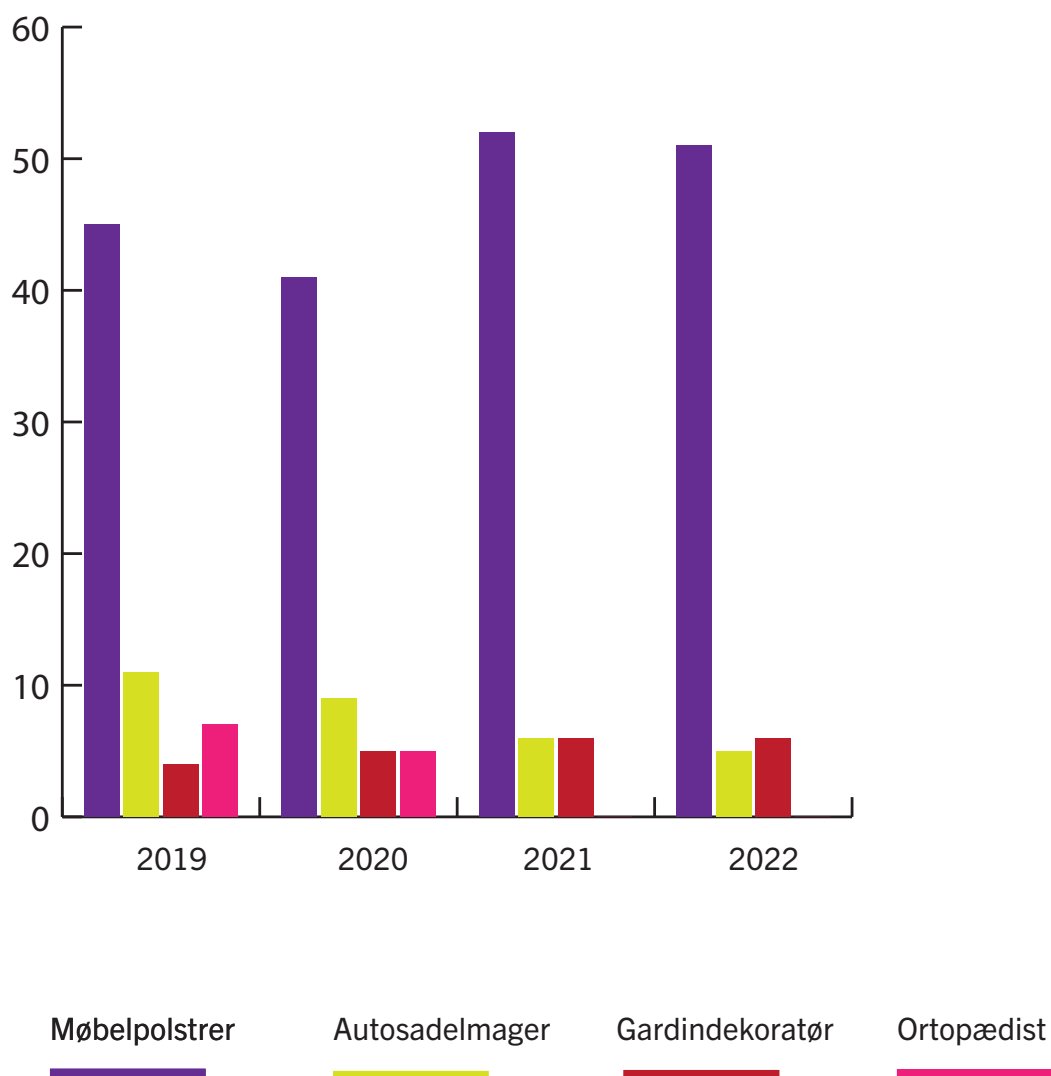
Igangværende aftaler optalt pr. 31/9 i årene 2019 – 2022

BOLIGMONTERING

	2019	2020	2021	2022
Igangværende aftaler	Ordinære	Ordinære	Ordinære	Ordinære
Møbepolstrer	45	41	52	51
Autosadelmager	11	9	6	5
Gardindekoratør	4	5	6	6
Ortopædist	7	5	-	-
Total	67	60	64	62

Kilde: uddannelsesstatistik.dk / Datavarehuset

IGANGVÆRENDE ORDINÆRE AFTALER OPTALT PR. 31/9 I ÅRENE 2019 – 2022

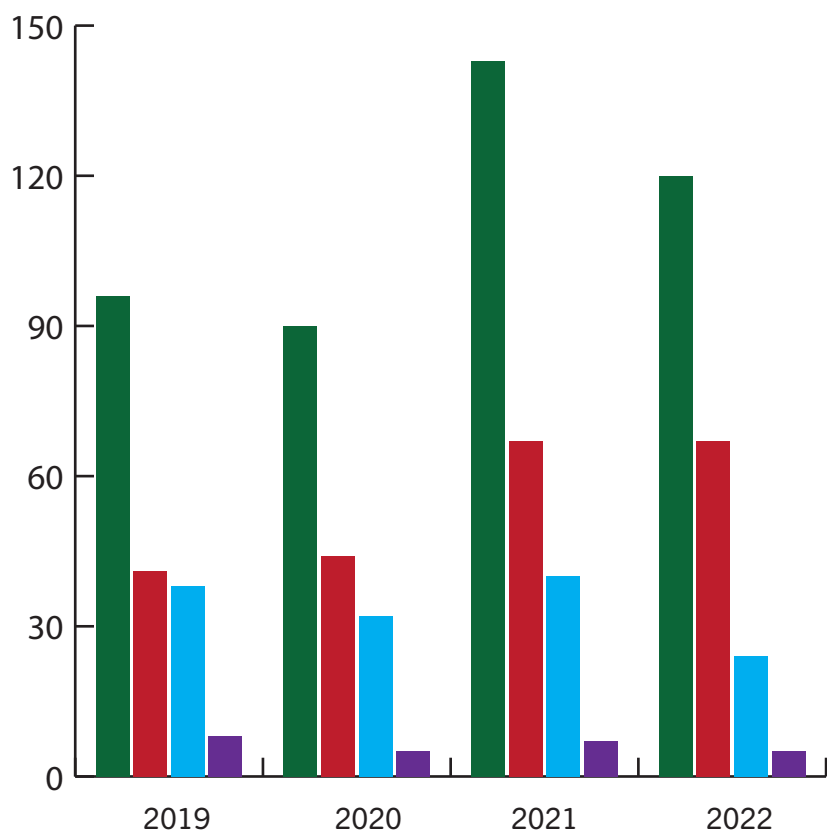


Indgåede korte aftaler, optalt i perioden 1/1 – 31/9 i årene 2019– 2022
 Igangværende korte aftaler, optalt pr. 31/9 i årene 2019 – 2022

Aftaler	2019		2020		2021		2022	
	Indgået	Igangv.	Indgået	Igangv.	Indgået	Igangv.	Indgået	Igangv.
Bygningsnedker	96	135	90	131	143	167	120	141
Møbelsnedker	41	50	44	57	67	92	67	79
Orgelbygger	-	-	-	-	-	-	-	-
Maskinsnedker	38	46	32	42	40	49	24	37
Produktionsassistent, døre og vinduer	-	-	-	-	-	-	-	-
Produktionsassistent, møbel	-	-	-	-	-	-	-	-
Møbelpolstrer	8	18	5	13	7	19	5	11
Autosadelmager	-	-	-	-	-	-	-	-
Gardindecoratør	-	-	-	-	-	-	-	-
Ortopædist	-	-	-	-	-	-	-	-
Total	183	249	171	243	257	327	216	268

Kilde: uddannelsesstatistik.dk / Datavarehuset

INDGÅEDE KORTE AFTALER 1/1 – 31/9 I ÅRENE 2019 – 2022



Igangværende aftaler Ny Mesterlære, optalt pr. 31/9 i årene 2019 – 2022

Igangværende aftaler	2019	2020	2021	2022
Bygningsnedker	11	13	14	13
Møbelsnedker	-	-	-	6
Møbepolstrer	9	8	8	10
Autosadelmager	6	6	-	-
Gardindekortør	-	5	6	5
Total	26	32	28	34

Kilde: uddannelsesstatistik.dk / Datavarehuset