

EUD-STATISTIK 3. KVARTAL 2021

- Ordinære aftaler indeholder korte aftaler og ny mesterlære.
Se særskilt statistik for korte aftaler og ny mesterlære*.
- **Under 4 aftaler i det enkelte kvartal fremgår i statistikken som nul.**

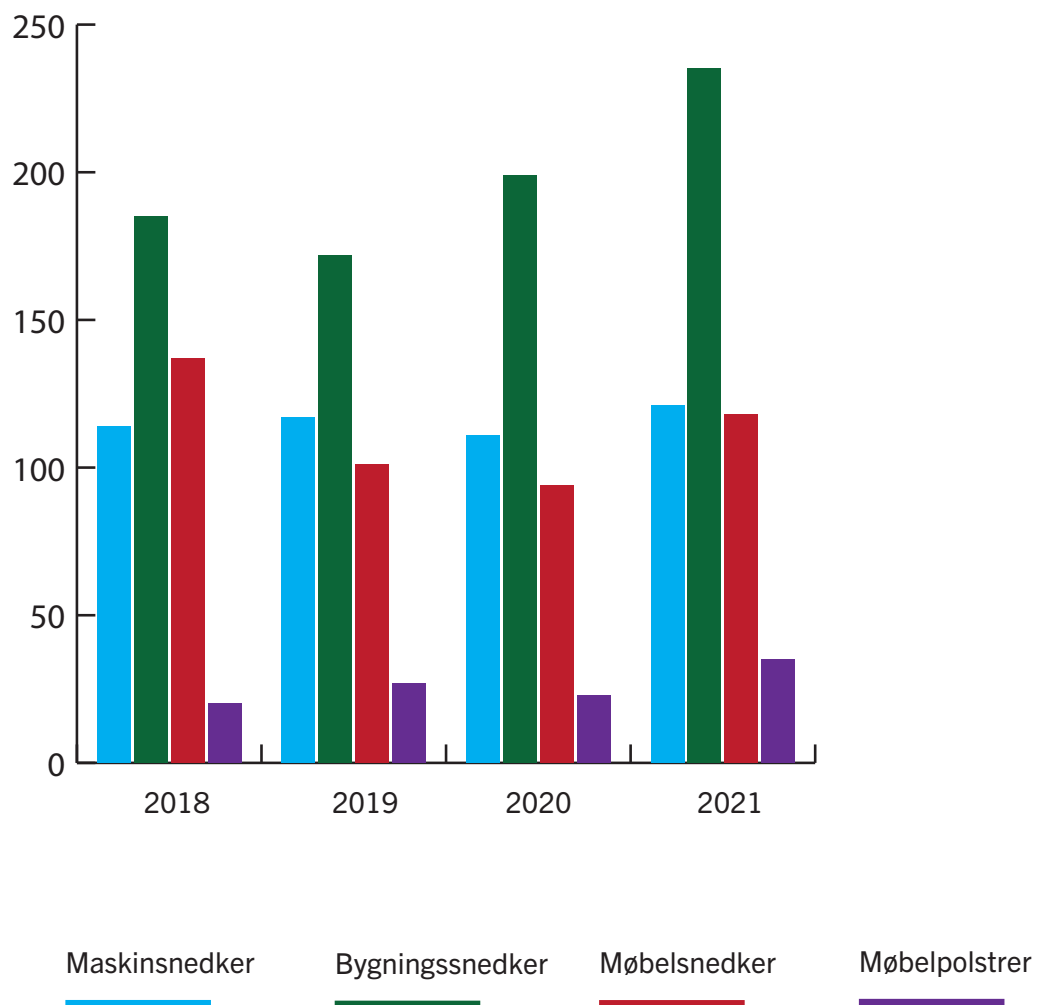
Indgåede aftaler optalt i perioden 1/1 – 30/9 i årene 2018 – 2021

Indgåede aftaler	2018		2019		2020		2021	
	Ordinære	SKP	Ordinære	SKP	Ordinære	SKP	Ordinære	SKP
Maskinsnedker								
Maskinsnedker	114	11	117	30	111	32	121	12
Produktionsassistent, døre og vinduer	0	0	0	0	6	0	0	0
Produktionsassistent, møbler	0	0	0	0	0	0	0	0
Ialt	114	11	117	30	117	32	121	12
Snedkeruddannelsen								
Møbelsnedker	137	114	101	42	94	99	118	66
Orgelbygger	0	0	0	0	0	0	0	0
Bygnings-snedker	185	72	172	77	199	181	235	156
Ialt	322	186	273	119	293	280	353	222
Boligmonteringsuddannelsen								
Autosadelmager	6	-	0	-	0	-	0	-
Møbelpolstrer	20	-	27	-	23	-	35	-
Gardindekortør	0	-	0	-	0	-	0	-
Ortopædist	0	-	0	-	0	-	0	-
Ialt	26	-	27	-	23	-	35	-

Kilde: uddannelsesstatistik.dk / Datavarehuset

*Særskilt statistik for ny mesterlære optælles en gang årligt ved udgangen af 4. kvartal.

INDGÅEDE AFTALER OPTALT I PERIODEN 1/1 – 30/9 I ÅRENE 2018 – 2021



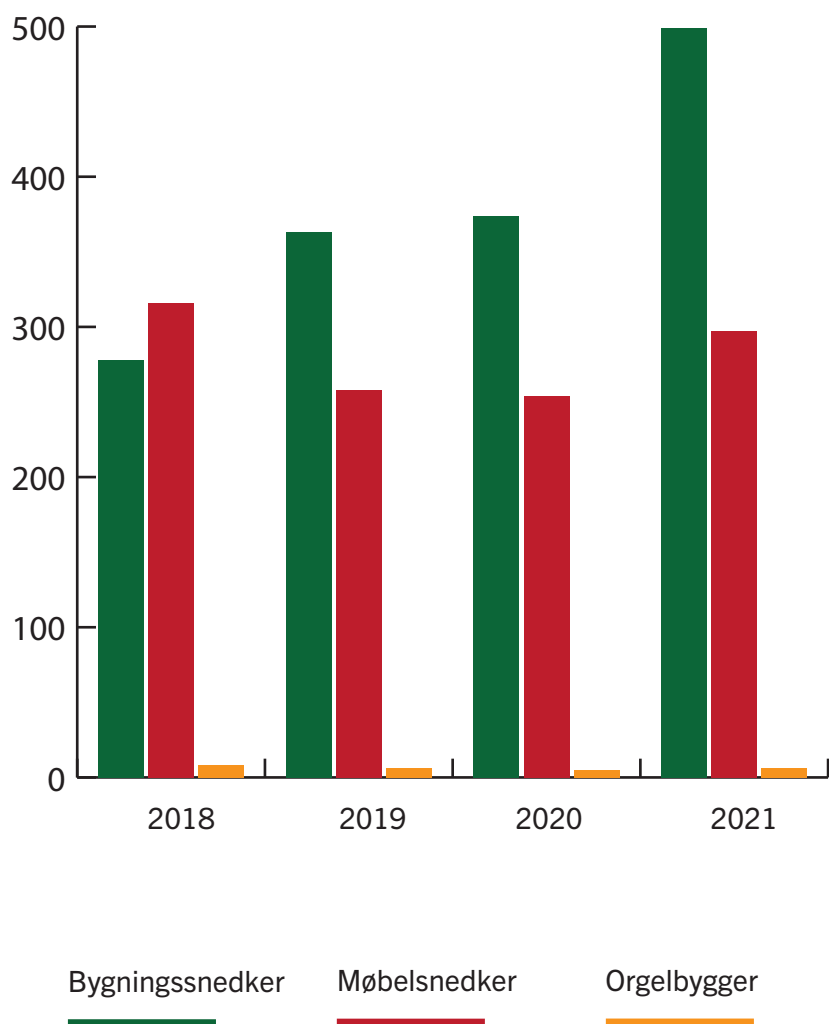
Igangværende aftaler optalt pr. 30/9 i årene 2018 – 2021

BYGNINGSSNEDKER, MØBELSNEDKER OG ORGELBYGGER

Igangværende aftaler	2018		2019		2020		2021	
	Ordinære	SKP	Ordinære	SKP	Ordinære	SKP	Ordinære	SKP
Bygningsnedker	278	73	288	75	293	81	388	111
Ialt	351		363		374		499	
Møbelsnedker	186	130	158	100	164	90	220	77
Ialt	316		258		254		297	
Orgelbygger	8	0	6	0	5	0	6	0
Ialt	472	203	458	175	462	171	614	188

Kilde: uddannelsesstatistik.dk / Datavarehuset

IGANGVÆRENDE TOTALE AFTALER OPTALT PR. 30/9 I ÅRENE 2018 – 2021



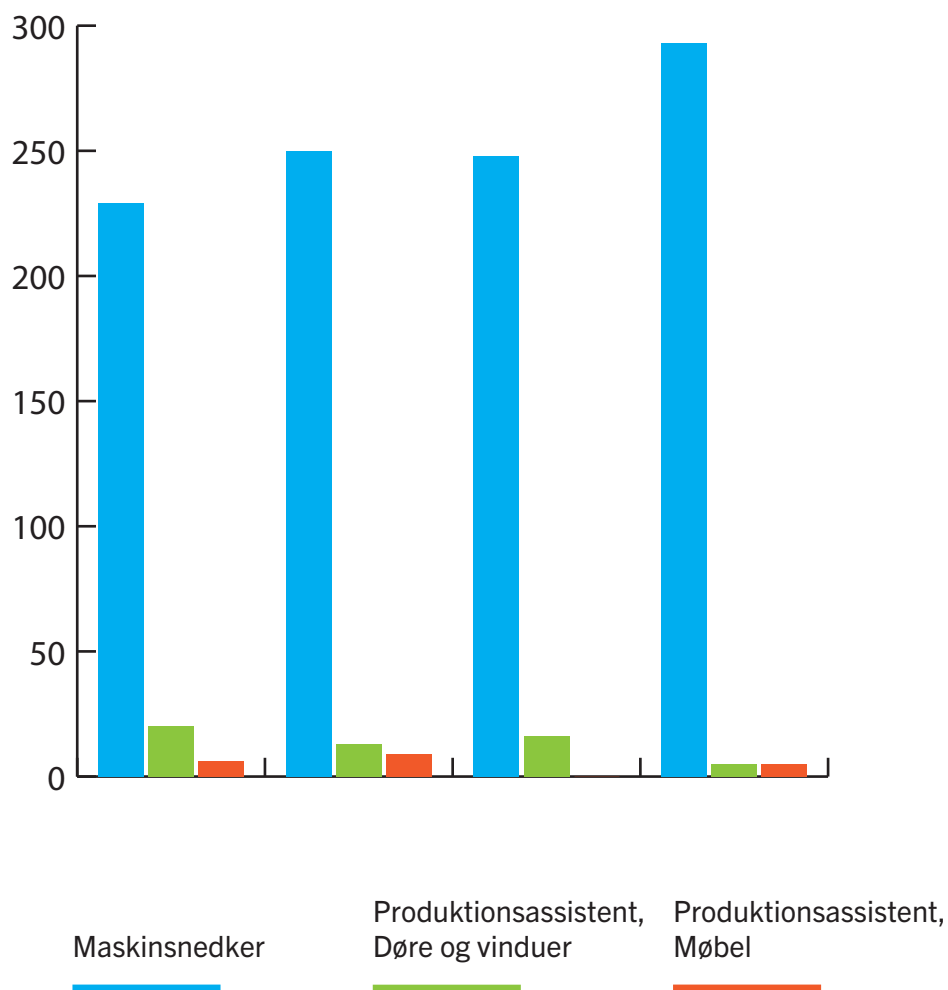
Igangværende aftaler optalt pr. 30/9 i årene 2018 – 2021

**MASKINSNEDKER
 PRODUKTIONSASSISTENT, DØRE OG VINDUER
 PRODUKTIONSASSISTENT, MØBEL**

Igangværende aftaler	2018		2019		2020		2021	
	Ordinære	SKP	Ordinære	SKP	Ordinære	SKP	Ordinære	SKP
Maskinsnedker	217	12	239	11	237	11	284	9
Ialt	229		250		248		293	
Produktionsassistent, døre og vinduer	20	0	13	0	16	0	5	0
Produktionsassistent, møbel	6	0	9	0	0	0	5	0
Ialt	243	12	261	11	253	11	294	9

Kilde: uddannelsesstatistik.dk / Datavarehuset

IGANGVÆRENDE TOTALE AFTALER OPTALT PR. 30/9 I ÅRENE 2018 – 2021



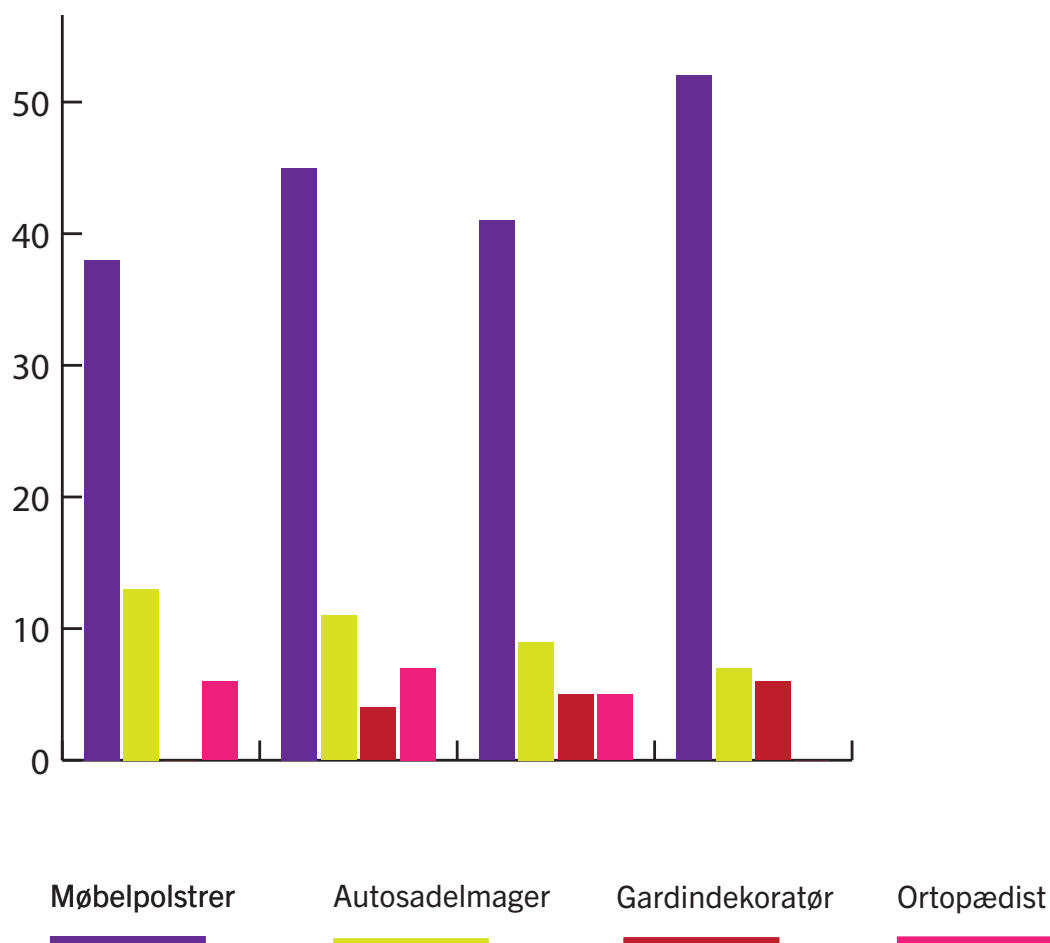
Igangværende aftaler optalt pr. 30/9 i årene 2018 – 2021

BOLIGMONTERING

	2018	2019	2020	2021
Igangværende aftaler	Ordinære	Ordinære	Ordinære	Ordinære
Møbelpolstrer	38	45	41	52
Autosadelmager	13	11	9	7
Gardin dekoratør	0	4	5	6
Ortopædist	6	7	5	0
Ialt	57	67	60	65

Kilde: uddannelsesstatistik.dk / Datavarehuset

IGANGVÆRENDE ORDINÆRE AFTALER OPTALT PR. 30/9 I ÅRENE 2018 – 2021



Indgåede korte aftaler, optalt i perioden 1/1 – 30/9 i årene 2018 – 2021
(Ilgangværende korte aftaler optalt pr. 30/9 i årene 2018 – 2021)

Aftaler	2018		2019		2020		2021	
	Indgået	Ilgangv.	Indgået	Ilgangv.	Indgået	Ilgangv.	Indgået	Ilgangv.
Bygningsnedker	86	96	96	135	90	131	143	160
Møbelsnedker	55	64	41	50	44	57	64	87
Orgelbygger	0	0	0	0	0	0	0	0
Maskinsnedker	36	43	38	46	32	42	39	51
Produktionsassistent, døre og vinduer	0	0	0	0	0	0	0	0
Produktionsassistent, møbel	0	0	0	0	0	0	0	0
Møbelpolstrer	0	17	8	18	5	13	7	19
Autosadelmager	0	0	0	0	0	0	0	0
Gardindecoratør	0	0	0	0	0	0	0	0
Ortopædist	0	0	0	0	0	0	0	0
Ialt	177	220	183	249	171	243	253	317

Kilde: uddannelsesstatistik.dk / Datavarehuset

INDGÅEDE KORTE AFTALER 1/1 – 30/9 I ÅRENE 2018 – 2021

