

## EUD-STATISTIK 3. KVARTAL 2020

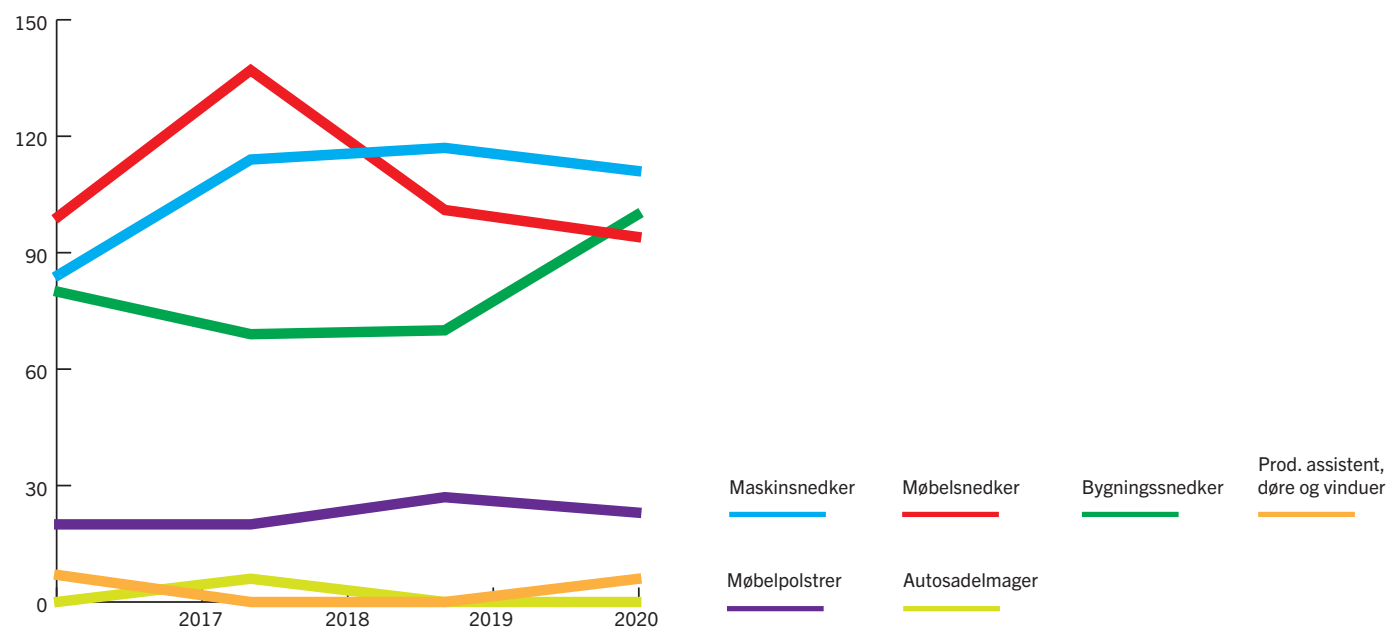
- Ordinære aftaler indeholder korte aftaler og ny mesterlære.  
Se særskilt statistik for korte aftaler og mesterlære.
- **Under 4 aftaler i det enkelte kvartal fremgår i statistikken som 0.** Aftalerne vil fremgå i den statistik, vi kan trække for et helt år.

### Indgåede aftaler optalt i perioden 1/1 – 30/9 i årene 2017 – 2020

Indgåede aftaler	2017		2018		2019		2020	
	Ordinære	SKP	Ordinære	SKP	Ordinære	SKP	Ordinære	SKP
<b>Maskinsnedker</b>								
Maskinsnedker	84	7	114	11	117	30	111	31
Produktionsassistent, døre og vinduer	7	0	0	0	0	0	6	0
Produktionsassistent, møbler	0	17	0	0	0	0	0	0
<b>Ialt</b>	<b>91</b>	<b>24</b>	<b>114</b>	<b>11</b>	<b>117</b>	<b>30</b>	<b>117</b>	<b>31</b>
<b>Snedkeruddannelsen</b>								
Møbelsnedker	99	142	137	114	101	101	94	100
Orgelbygger	0	0	0	0	0	0	0	0
Bygnings-snedker	80	96	69	72	70	77	100	141
<b>Ialt</b>	<b>179</b>	<b>238</b>	<b>206</b>	<b>186</b>	<b>171</b>	<b>178</b>	<b>194</b>	<b>241</b>
<b>Boligmonteringsuddannelsen</b>								
Autosadelmager	0	0	6	0	0	0	0	0
Møbelpolstrer	20	0	20	0	27	0	23	0
Gardindekoratør	0	0	0	0	0	0	0	0
Ortopædist	0	0	0	0	0	0	0	0
<b>Ialt</b>	<b>20</b>	<b>0</b>	<b>26</b>	<b>0</b>	<b>27</b>	<b>0</b>	<b>23</b>	<b>0</b>

Kilde: uddannelsesstatistik.dk / Datavarehuset

### INDGÅEDE ORDINÆRE AFTALER OPTALT I PERIODEN 1/1 – 30/9 I ÅRENE 2017 – 2020



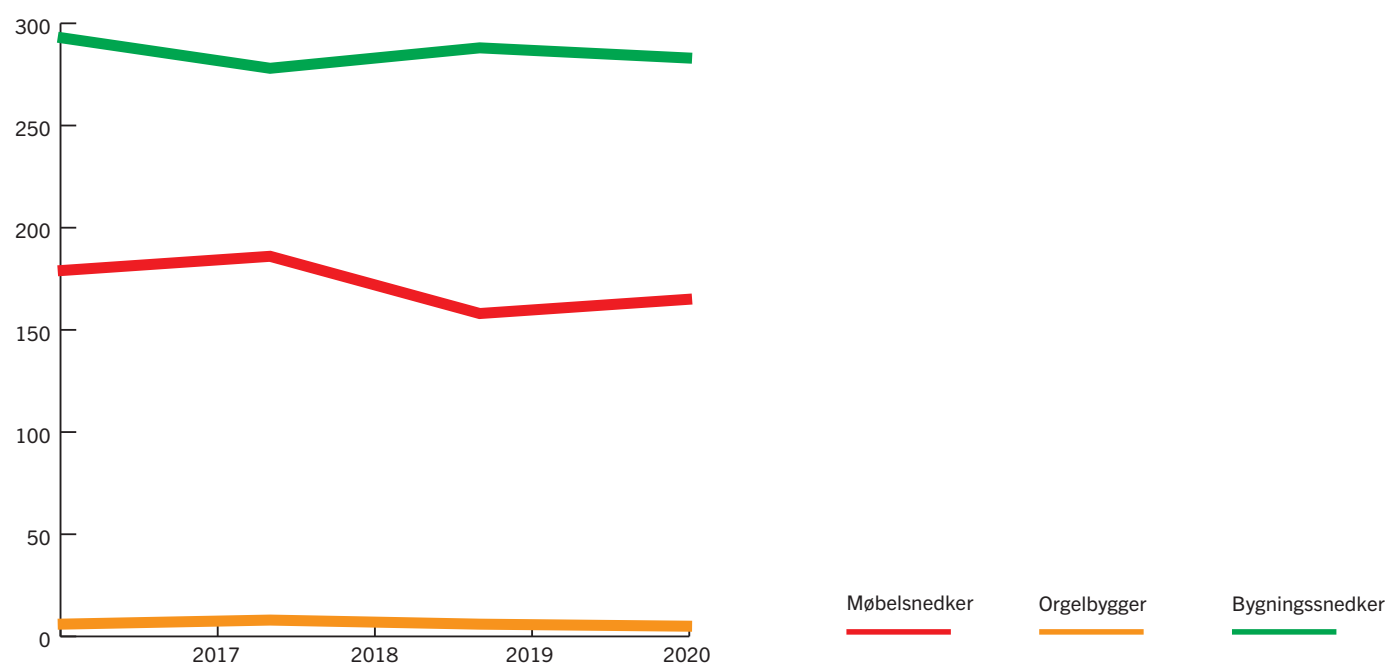
# Igangværende aftaler optalt pr. 30/9 i årene 2017 – 2020

## BYGNINGSSNEDKER, MØBELSNEDKER OG ORGELBYGGER

Igangværende aftaler	2017		2018		2019		2020	
	Ordinære	SKP	Ordinære	SKP	Ordinære	SKP	Ordinære	SKP
Møbelsnedker	179	171	186	128	158	100	165	91
Orgelbygger	6	0	8	0	6	0	5	0
Bygningsnedker	293	92	278	73	288	75	283	81
<b>Ialt</b>	<b>478</b>	<b>263</b>	<b>472</b>	<b>201</b>	<b>452</b>	<b>175</b>	<b>453</b>	<b>172</b>

Kilde: uddannelsesstatistik.dk / Datavarehuset

## IGANGVÆRENDE ORDINÆRE AFTALER OPTALT PR. 30/9 I ÅRENE 2017 – 2020



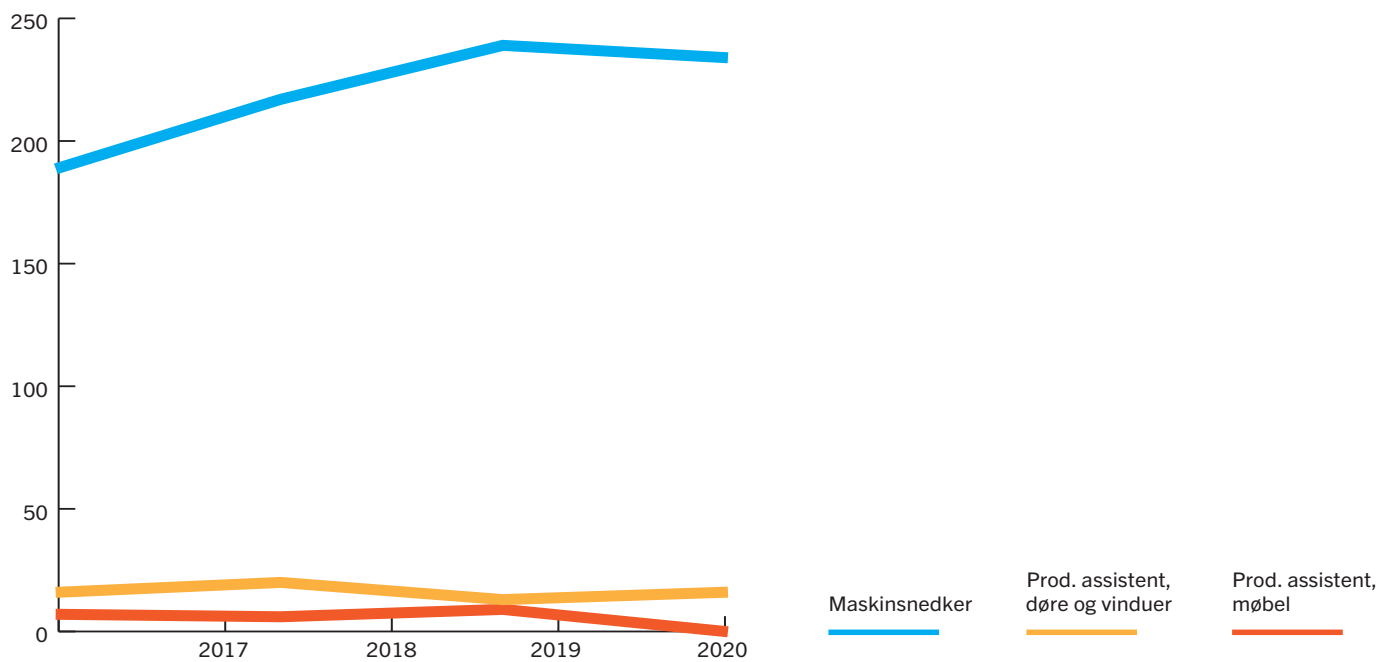
## Igangværende aftaler optalt pr. 30/9 i årene 2017 – 2020

**MASKINSNEDKER  
PRODUKTIONSASSISTENT, DØRE OG VINDUER  
PRODUKTIONSASSISTENT, MØBEL**

Igangværende aftaler	2017		2018		2019		2020	
	Ordinære	SKP	Ordinære	SKP	Ordinære	SKP	Ordinære	SKP
Maskinsnedker	189	9	217	12	239	11	234	10
Produktionsassistent, døre og vinduer	16	0	20	0	13	0	16	0
Produktionsassistent, møbel	7	7	6	0	9	0	0	0
<b>Ialt</b>	<b>212</b>	<b>16</b>	<b>243</b>	<b>12</b>	<b>261</b>	<b>11</b>	<b>250</b>	<b>10</b>

Kilde: uddannelsesstatistik.dk / Datavarehuset

### IGANGVÆRENDE ORDINÆRE AFTALER OPTALT PR. 30/9 I ÅRENE 2017 – 2020



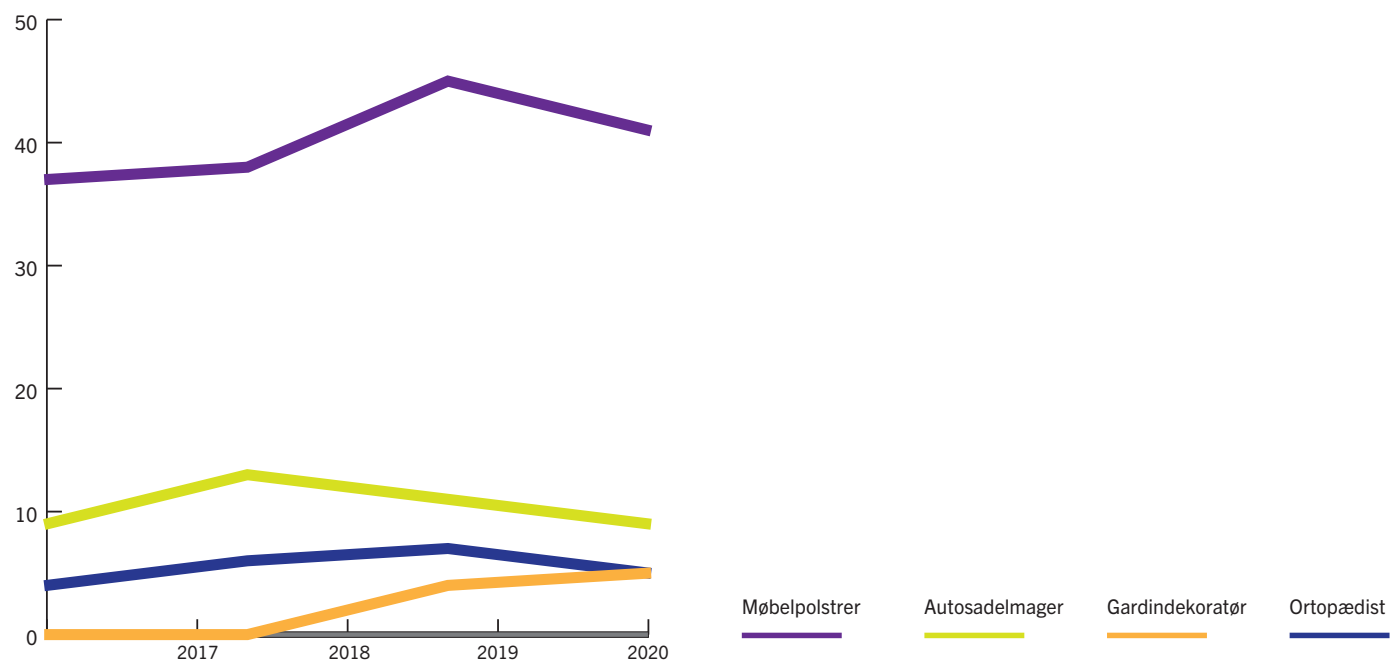
# Igangværende aftaler optalt pr. 30/9 i årene 2017 – 2020

## BOLIGMONTERING

Igangværende aftaler	2017		2018		2019		2020	
	Ordinære	SKP	Ordinære	SKP	Ordinære	SKP	Ordinære	SKP
Møbelpolstrer	37	0	38	0	45	0	41	0
Autosadelmager	9	0	13	0	11	0	9	0
Gardin dekoratør	0	0	0	0	4	0	5	0
Ortopædist	4	0	6	0	7	0	5	0
<b>Ialt</b>	<b>50</b>	<b>0</b>	<b>57</b>	<b>0</b>	<b>67</b>	<b>0</b>	<b>60</b>	<b>0</b>

Kilde: uddannelsesstatistik.dk / Datavarehuset

## IGANGVÆRENDE ORDINÆRE AFTALER OPTALT PR. 30/9 I ÅRENE 2017 – 2020



# Indgåede aftaler, Ny mesterlære

OPTÆLLES KUN FOR ET HELT ÅR

## Indgåede aftaler

Korte aftaler, optalt i perioden 1/1 – 30/9 i årene 2017 – 2020

(Igangværende optalt pr. 30/9 i årene 2017 – 2020)

Aftaler	2017		2018		2019		2020	
	Indgået	Igangv.	Indgået	Igangv.	Indgået	Igangv.	Indgået	Igangv.
Bygningsnedker	71	115	86	119	96	135	90	129
Møbelsnedker	49	79	55	64	41	50	43	55
Orgelbygger	0	0	0	0	0	0	0	0
Maskinsnedker	14	26	36	43	38	46	32	41
Produktionsassistent, døre og vinduer	0	0	0	0	0	0	0	0
Produktionsassistent, møbel	0	4	0	0	0	0	0	0
Møbelpolstrer	9	15	0	17	8	18	5	13
Autosadelmager	0	0	0	0	0	0	0	0
Gardin dekoratør	0	0	0	0	0	0	0	0
Ortopædist	0	0	0	0	0	0	0	0
<b>Ialt</b>	<b>143</b>	<b>239</b>	<b>177</b>	<b>243</b>	<b>183</b>	<b>249</b>	<b>170</b>	<b>238</b>

Kilde: uddannelsesstatistik.dk / Datavarehuset

## INDGÅEDE KORTE AFTALER 1/1 – 30/9 I ÅRENE 2017 – 2020

